

- Légende :**
- Tables PV
 - Limite de propriété
 - Clôture
 - Poste de Livraison
 - Poste de Transformation
 - Parcelle cadastrale
 - Limite communale
 - Voirie existante
 - Voirie
 - Bache incendie
 - Local Stockage
 - Vegetation conservée
 - Courbe de niveau
 - Portail

Caractéristiques projet :

- Surface ciblée : 4,92 ha
- Linéaire clôture : 956 m
- Puissance module : 550 Wc
- Nb de modules : 7,396
- Puissance projet : 4,069 Mwc
- Nombre de PDT : 1
- Nombre de PDL : 1

2br **Construction d'une centrale photovoltaïque**
 ARCHITECTURE PAYSAGE URBANISME **58150 GARCHY**

MATRE D'OUVRAGE **GARCHY ENERGIES** ADRESSE 213 Cours Victor Hugo 33130 Blégles tel : +33 (0)6 11 20 30 74

MATRE D'OEUVRE **ZBR** 582 allée de la Sauvegarde - 69009 LYON (tel) 04 78 83 61 87 (fax) 04 78 83 64 62 agence@zbr.fr

AGENCE ZBR
 SARL BOUQUIN, TISSOT & ASSOCIES
 582 allée de la Sauvegarde - 69009 LYON
 (tel) 04 78 83 61 87 (fax) 04 78 83 64 62
 email: agence@zbr.fr

PC
 22 220
 PC
 01
 08 / 12 / 2022
 1/750e

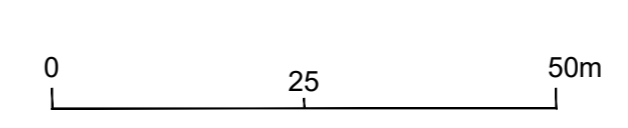
Pc 2.1 - Plan masse technique
Plan général

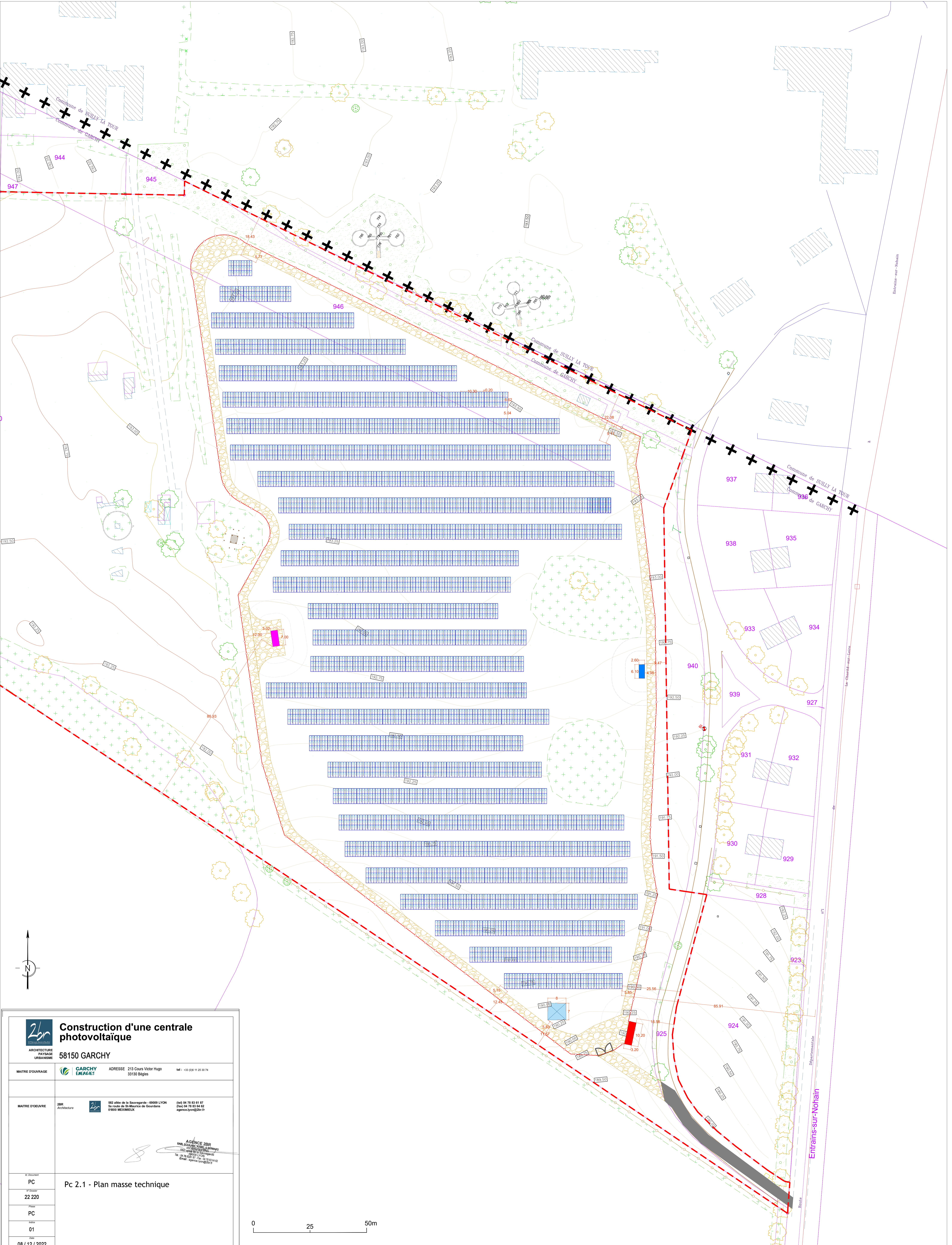
DOSSIER DE DEMANDE DE PERMIS DE CONSTRUIRE

0 03/12/2022 14 Plan original

Indice Date Dessinateur Objet de la modification

BOIS ROND





2br Construction d'une centrale photovoltaïque
 ARCHITECTURE PAYSAGE URBANISME
 58150 GARCHY

MAÎTRE D'OUVRAGE: GARCHY ÉNERGIES
 ADRESSE: 215 Cours Victor Hugo 33130 Bègles
 tel : +33 (0)5 11 25 30 74

MAÎTRE D'ŒUVRE: 2BR Architecture
 582 allée de la Sauguerde - 69009 LYON
 03 78 83 61 87 (fax) 04 78 83 64 62
 0100 MEXMELUX agence.lyon@2br.fr

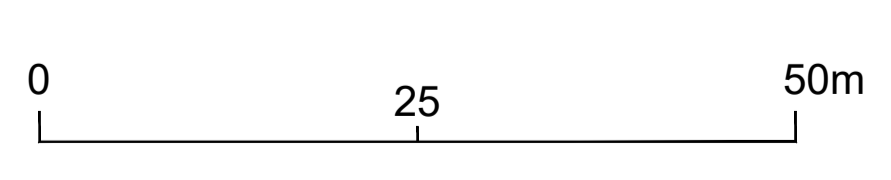
AGENCE 2BR
 846, rue de la République - 69001 LYON
 03 78 83 61 87 (fax) 04 78 83 64 62
 0100 MEXMELUX agence.lyon@2br.fr

N° Dossier	PC
N° Plan	22 220
Phase	PC
Version	01
Date	08 / 12 / 2022
Échelle	1/500e

Remarques : (Non défini)

DOSSIER DE DEMANDE DE PERMIS DE CONSTRUIRE

0	08-03-2022	Plan original
Indice	Date	Desinateur
		Objet de la modification



- Légende :**
- Tableaux PV
 - Voie existante
 - Voie
 - Bac à incendie
 - Local Stockage
 - Végétation conservée
 - Courbe de niveau
 - Portail
 - Limite de propriété
 - Closure
 - Poste de Livraison
 - Poste de Transformation
 - Parcelle cadastrale
 - Limite communale

Caractéristiques projet :

- Surface clôturée : 4,92 ha
- Linéaire clôture : 956 m
- Puissance module : 550 Wc
- Nb de modules : 7 398
- Puissance projet : 4,069 MWc
- Nombre de PDT : 1
- Nombre de PDL : 1